

# 第65期 決算のご報告

2020年4月1日から 2021年3月31日まで



エスケー化研株式会社

## 株主の皆様へ

株主の皆様には、平素より格別のご高配を賜り、有難く厚くお礼申し上げます。  
ここに第65期(2020年4月1日から2021年3月31日まで)の事業の概況についてご報告申し上げます。

当期は新型コロナウイルス感染症の影響により、企業活動や人々の行動が制限されるなど厳しい環境が続いております。その環境の下、建築塗料業界におきましては、景気後退により官民の建設投資が低迷する中、新型コロナウイルス感染防止の目的で一部の建築工事の休工の実施や、改修工事計画の延期などもあり、厳しい状況が継続しました。

このような状況のもと、当社グループでは、「無から有」の企業理念に基づき「省力化」「快適」「健康安全」「安心」「環境性向上」「資産価値の向上」をキーワードに建築用仕上塗材・新型化学建材の分野において、新技術・新製品及び新需要の開発に取り組んでまいりました。また、営業面においては超耐久・超低汚染塗料、環境問題に対応した省エネタイプの遮熱塗料、新型省力化建材、高意匠性塗材や耐火被覆・断熱材等の拡販に努めましたが、当連結会計年度の売上高は前期比11.3%減、営業利益は前期比11.5%減、経常利益は0.2%増となりました。

次年度は、国内外で新型コロナウイルス感染症のワクチンの普及により事態改善への期待感がある一方、変異ウイルスによる感染拡大の懸念があり、経済活動への影響の長期化が予想されます。こうした経済情勢の中、当社グループにおきましては、市場のニーズに対応した技術開発・製品開発を推進し、新築・改修案件に対する確な提案を行い、市場での信用拡大・業績向上に向けて当社グループ一丸となって努めてまいります。

次期の業績の見通しにつきましては、企業会計基準の適用による収益認識の変更もあり売上高は860億円(当期比1.0%増)、営業利益103億6千万円(当期比4.2%増)、経常利益105億円(当期比4.4%減)、親会社株主に帰属する当期純利益73億5千万円(当期比4.3%増)を予想しております。

株主の皆様におかれましては、今後とも一層のご支援を賜りますようお願い申し上げます。

2021年6月

代表取締役社長

藤井 実広



省力化

快適

健康安全

安心

環境性向上

資産価値の向上

建築用総合塗材国内シェアNo.1

※2020年NSK日本建築仕上材工業会調べ



## 企業集団の事業の経過及び成果

当連結会計年度におけるわが国経済は、新型コロナウイルス感染症の影響で経済活動が大きく制限され、企業収益、個人消費が停滞し、景気は大きく後退しました。段階的な経済活動の再開や、各種施策の効果により、景気の持ち直しの動きも見られましたが、変異ウイルスの広がりもあり、依然として先行きは不透明な状況が続いております。

建築塗料業界におきましては、都市部や首都圏を中心とした大規模再開案件の需要は一定の水準で継続しましたが、一方で戸建や集合住宅など民間の改装需要については、消費マインドの低下などにより需要の停滞が見られました。

このような状況下、当社グループは、原価の低減と経費削減に努めるとともに、引き続き、新築市場だけではなく膨大なストックを有するリニューアル市場において、当社の技術革新による製品、超耐久・超低汚染塗料、都市グリーン化推進や地球温暖化現象に対応した省エネタイプの遮熱塗料、新型省力化建材、オリジナルの高意匠性塗材や耐火被覆材・断熱材等の拡販に努めてまいりました。

この結果、当連結会計年度の業績といたしましては、売上高は、851億74百万円(前期比11.3%減)となりました。利益面におきましては、経費削減等を行いました。営業利益は、99億42百万円(同11.5%減)、経常利益は、為替変動の影響等により、109億85百万円(同0.2%増)、親会社株主に帰属する当期純利益は、70億46百万円(同6.6%減)となりました。

セグメントの業績は次のとおりであります。

### ①建築仕上塗材事業

建築仕上塗材事業におきましては、特にリニューアル市場において超耐久性塗料や超低汚染機能で差別化した省エネタイプの遮熱塗料等の販売を行いました。新型コロナウイルス感染症の影響により、売上高は760億3百万円(同11.6%減)と前連結会計年度に比べて100億17百万円の減収となりました。セグメント利益は110億31百万円(同10.6%減)と前連結会計年度に比べて13億6百万円の減益となりました。

### ②耐火断熱材事業

耐火断熱材事業におきましては、都市部の再開事業における受注は続いておりますが、その他一部の地域では受注が伸び悩み、売上高は74億93百万円(同8.1%減)と前連結会計年度に比べて6億57百万円の減収となりました。セグメント利益は、6億95百万円(同22.3%減)と前連結会計年度に比べて1億99百万円の減益となりました。

### ③その他の事業

その他の事業におきましては、売上高は16億76百万円(同9.6%減)と前連結会計年度に比べて1億79百万円の減収となりました。セグメント利益は2億34百万円(同32.5%増)と前連結会計年度に比べて57百万円の増益となりました。

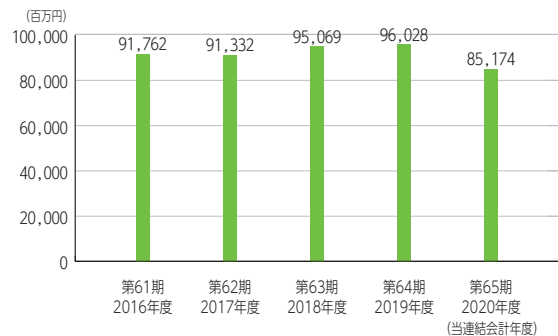
## 企業集団が対処すべき課題

今後の見通しにつきましては、新型コロナウイルス感染症のワクチン接種が進むことへの期待感がある一方、変異ウイルスによる感染拡大の懸念があり、収束時期は未だ不透明で、経済活動への影響が長期化することが予想されます。

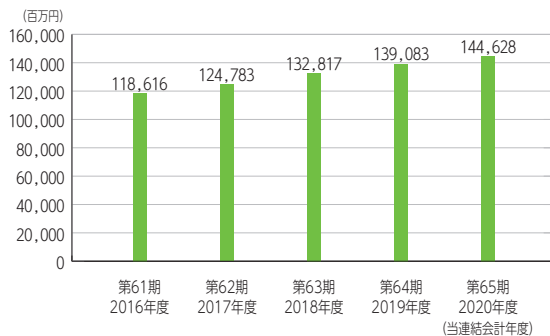
こうした経済情勢の中、建築塗料業界におきましては、都市部や首都圏を中心とした再開の需要が見込まれますが、一方、新型コロナウイルス感染症の影響により、新規案件の延期や中止、案件の減少による受注競争の激化が予想され、更に個人所得の減少や消費の手控えから厳しい状況が継続するものと思われれます。

このような状況の下、当社はプレミアムシリーズなどの高級製品による需要の底上げ、耐火断熱や高耐候性・高意匠性の製品などを提案して既存取引先の深耕と新規開拓を推進して、常に、「無から有」をモットーに、「省力化」「快適」「健康」「安全」「安心」「環境性向上」「資産価値の向上」をキーワードとして、需要開発に努めると共に、経営理念や社是・社訓に基づいた事業活動を進めております。そして、コーポレートガバナンス体制を重視した社内組織体制の一層の充実を図り、より一段と国内外の新市場の開発に尽力し、持続可能な新技術革新、新製品の開発を通じて会社業績向上に努めてまいります。

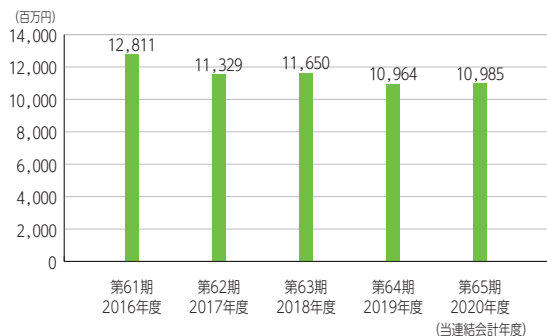
## 売上高



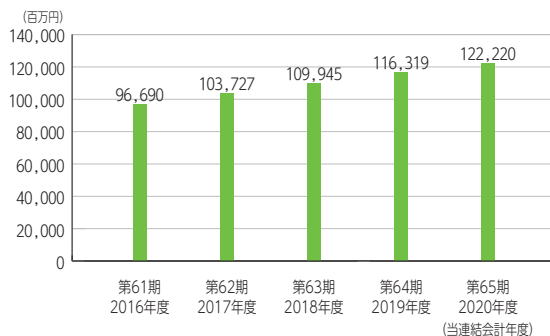
## 総資産



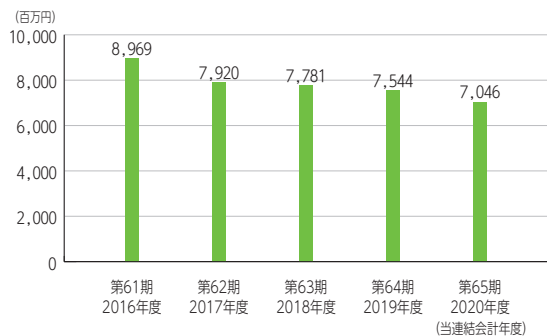
## 経常利益



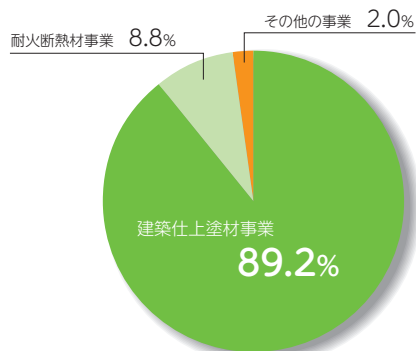
## 純資産



## 当期純利益



## 事業区分別売上高構成比



# 連結貸借対照表

(単位：百万円)

科 目	前連結会計年度 (2020年3月31日)	当連結会計年度 (2021年3月31日)
<b>(資産の部)</b>		
<b>流動資産</b>	<b>121,696</b>	<b>127,604</b>
現金及び預金	95,407	103,383
受取手形及び売掛金	17,560	16,299
電子記録債権	1,083	1,323
商品及び製品	1,959	1,728
仕掛品	1,023	932
未成工事支出金	286	224
原材料及び貯蔵品	3,876	3,271
その他	547	475
貸倒引当金	△ 48	△ 34
<b>固定資産</b>	<b>17,386</b>	<b>17,023</b>
<b>有形固定資産</b>	<b>12,751</b>	<b>12,935</b>
建物及び構築物	3,465	3,810
機械装置及び運搬具	240	211
土地	8,263	8,245
建設仮勘定	18	19
その他	762	649
<b>無形固定資産</b>	<b>792</b>	<b>718</b>
<b>投資その他の資産</b>	<b>3,842</b>	<b>3,370</b>
投資有価証券	9	12
繰延税金資産	756	67
退職給付に係る資産	902	1,104
その他	2,335	2,322
貸倒引当金	△ 161	△ 136
<b>資産合計</b>	<b>139,083</b>	<b>144,628</b>

科 目	前連結会計年度 (2020年3月31日)	当連結会計年度 (2021年3月31日)
<b>(負債の部)</b>		
<b>流動負債</b>	<b>19,335</b>	<b>18,927</b>
支払手形及び買掛金	6,180	5,747
短期借入金	3,097	3,000
未払金	5,118	5,259
未払法人税等	1,564	1,820
賞与引当金	1,509	1,388
役員賞与引当金	82	71
製品保証引当金	93	97
その他	1,690	1,540
<b>固定負債</b>	<b>3,428</b>	<b>3,479</b>
預り保証金	1,426	1,578
繰延税金負債	83	66
役員退職慰労引当金	1,182	1,207
退職給付に係る負債	144	148
その他	590	479
<b>負債合計</b>	<b>22,764</b>	<b>22,407</b>
<b>(純資産の部)</b>		
<b>株主資本</b>	<b>116,165</b>	<b>122,267</b>
資本金	2,662	2,662
資本剰余金	3,137	3,137
利益剰余金	119,883	125,985
自己株式	△ 9,517	△ 9,517
<b>その他の包括利益累計額</b>	<b>154</b>	<b>△ 47</b>
その他有価証券評価差額金	△ 1	0
為替換算調整勘定	179	△ 44
退職給付に係る調整累計額	△ 24	△ 3
<b>純資産合計</b>	<b>116,319</b>	<b>122,220</b>
<b>負債純資産合計</b>	<b>139,083</b>	<b>144,628</b>


※ 記載金額は、百万円未満を切り捨てて表示しております。

# 連結損益計算書

(単位：百万円)

科 目	前連結会計年度 2019年4月1日から 2020年3月31日まで		当連結会計年度 2020年4月1日から 2021年3月31日まで	
	売上高		96,028	
売上原価		67,475		59,131
売上総利益		28,553		26,042
販売費及び一般管理費		17,316		16,099
営業利益		11,236		9,942
営業外収益				
受取利息	516		301	
受取配当金	0		0	
為替差益	-		598	
その他	170	687	177	1,077
営業外費用				
支払利息	33		25	
減損損失	185		-	
為替差損	731		-	
その他	8	959	9	35
経常利益		10,964		10,985
税金等調整前当期純利益		10,964		10,985
法人税、住民税及び事業税	3,360		3,274	
法人税等調整額	59	3,419	664	3,939
当期純利益		7,544		7,046
非支配株主に帰属する当期純利益		-		-
親会社株主に帰属する当期純利益		7,544		7,046

※ 記載金額は、百万円未満を切り捨てて表示しております。



# 連結株主資本等変動計算書

当連結会計年度（2020年4月1日から2021年3月31日まで）

(単位：百万円)

	株主資本					その他の包括利益累計額				純資産合計
	資本金	資本剰余金	利益剰余金	自己株式	株主資本合計	その他有価証券 評価差額金	為替換算 調整勘定	退職給付に係る 調整累計額	その他の包括利益 累計額合計	
当連結会計年度期首残高	2,662	3,137	119,883	△ 9,517	116,165	△ 1	179	△ 24	154	116,319
当連結会計年度変動額										
剰余金の配当			△ 943		△ 943					△ 943
親会社株主に帰属する当期純利益			7,046		7,046					7,046
株主資本以外の項目の 当連結会計年度変動額（純額）						2	△ 223	20	△ 201	△ 201
当連結会計年度変動額合計	-	-	6,102	-	6,102	2	△ 223	20	△ 201	5,901
当連結会計年度末残高	2,662	3,137	125,985	△ 9,517	122,267	0	△ 44	△ 3	△ 47	122,220

※ 記載金額は、百万円未満を切り捨てて表示しております。

# 貸借対照表

(単位：百万円)

科 目	前事業年度 (2020年3月31日現在)	当事業年度 (2021年3月31日現在)
<b>(資産の部)</b>		
<b>流動資産</b>	<b>104,892</b>	<b>111,997</b>
現金及び預金	82,732	91,093
受取手形	4,960	4,349
電子記録債権	1,083	1,323
売掛金	10,584	10,545
商品及び製品	1,542	1,325
仕掛品	1,006	917
未成工事支出金	285	224
原材料及び貯蔵品	2,393	2,007
その他	516	447
貸倒引当金	△ 213	△ 238
<b>固定資産</b>	<b>20,872</b>	<b>21,459</b>
<b>有形固定資産</b>	<b>10,848</b>	<b>11,228</b>
建物	2,631	2,963
構築物	120	193
機械及び装置	171	143
車両運搬具	16	10
工具器具及び備品	41	49
土地	7,849	7,849
建設仮勘定	18	19
<b>無形固定資産</b>	<b>115</b>	<b>89</b>
ソフトウェア	99	72
その他	16	16
<b>投資その他の資産</b>	<b>9,907</b>	<b>10,141</b>
投資有価証券	9	12
関係会社株式	3,658	3,658
長期貸付金	2,164	2,274
繰延税金資産	1,905	1,876
差入保証金	897	864
その他	2,037	2,278
貸倒引当金	△ 346	△ 372
投資損失引当金	△ 419	△ 451
<b>資産合計</b>	<b>125,764</b>	<b>133,457</b>

科 目	前事業年度 (2020年3月31日現在)	当事業年度 (2021年3月31日現在)
<b>(負債の部)</b>		
<b>流動負債</b>	<b>17,296</b>	<b>17,400</b>
支払手形	1,426	1,334
買掛金	4,253	4,061
短期借入金	3,000	3,000
未払金	4,396	4,610
未払費用	561	552
未払法人税等	1,476	1,804
未払消費税等	469	428
賞与引当金	1,462	1,342
役員賞与引当金	82	71
製品保証引当金	81	89
その他	85	104
<b>固定負債</b>	<b>2,684</b>	<b>2,886</b>
預り保証金	1,426	1,578
退職給付引当金	75	101
役員退職慰労引当金	1,182	1,207
<b>負債合計</b>	<b>19,980</b>	<b>20,287</b>
<b>(純資産の部)</b>		
<b>株主資本</b>	<b>105,785</b>	<b>113,168</b>
資本金	2,662	2,662
資本剰余金	3,137	3,137
資本準備金	3,137	3,137
<b>利益剰余金</b>	<b>109,503</b>	<b>116,886</b>
利益準備金	455	455
その他利益剰余金	109,048	116,431
固定資産圧縮積立金	16	15
別途積立金	100,250	107,050
繰越利益剰余金	8,781	9,366
<b>自己株式</b>	<b>△ 9,517</b>	<b>△ 9,517</b>
評価・換算差額等	△ 1	0
その他有価証券評価差額金	△ 1	0
<b>純資産合計</b>	<b>105,784</b>	<b>113,169</b>
<b>負債純資産合計</b>	<b>125,764</b>	<b>133,457</b>

※ 記載金額は、百万円未満を切り捨てて表示しております。



# 損益計算書

(単位：百万円)

科 目	前事業年度		当事業年度	
	2019年4月1日から	2020年3月31日まで	2020年4月1日から	2021年3月31日まで
売上高		83,352		75,701
売上原価		58,805		53,076
売上総利益		24,547		22,624
販売費及び一般管理費		14,023		13,536
営業利益		10,524		9,088
営業外収益				
受取利息及び配当金	1,625		1,621	
為替差益	—		628	
その他	125	1,751	117	2,367
営業外費用				
支払利息	8		9	
為替差損	717		—	
投資損失引当金繰入額	244		32	
関係会社株式評価損	433		—	
その他	3	1,407	2	43
経常利益		10,868		11,412
税引前当期純利益		10,868		11,412
法人税、住民税及び事業税	3,124		3,058	
法人税等調整額	△ 142	2,981	27	3,085
当期純利益		7,886		8,327

※ 記載金額は、百万円未満を切り捨てて表示しております。

# 株主資本等変動計算書

当事業年度（2020年4月1日から2021年3月31日まで）

(単位：百万円)

	株主資本							自己株式	株主資本 合計	評価・換算差額等		純資産 合計
	資本金	利益剰余金					利益 剰余金 合計			その他 有価証券 評価 差額金	評価・ 換算差額等 合計	
		資本準備金	利益準備金	その他利益剰余金								
	資本準備金	利益準備金	固定資産 圧縮積立金	別途 積立金	繰越利益 剰余金	利益 剰余金 合計						
当 期 首 残 高	2,662	3,137	455	16	100,250	8,781	109,503	△ 9,517	105,785	△ 1	△ 1	105,784
当 期 変 動 額												
固定資産圧縮積立金の取崩				△ 1		1	—		—			—
別途積立金の積立					6,800	△ 6,800	—		—			—
剰余金の配当						△ 943	△ 943		△ 943			△ 943
当期純利益						8,327	8,327		8,327			8,327
株主資本以外の項目の 当期変動額（純額）										2	2	2
当 期 変 動 額 合 計	—	—	—	△ 1	6,800	584	7,383	—	7,383	2	2	7,385
当 期 末 残 高	2,662	3,137	455	15	107,050	9,366	116,886	△ 9,517	113,168	0	0	113,169

※ 記載金額は、百万円未満を切り捨てて表示しております。

■ 国内実績



新・名古屋テレビ塔「MIRAI TOWER」 愛知県  
SKタイカコート



久屋大通公園「HisayaodoriPark」 愛知県  
グラニビエーレ (木目調)



第二大和の里 愛知県  
エスケーププレミアムシリコン、他



宮原コミュニティセンター中規模修繕工事 埼玉県  
グラニクイーンローラー用



新山口駅北地区拠点新築工事 山口県  
セラミックリートガードSi工法、水性クリーンタイトSi



ザ・パークハウス天神今泉 福岡県  
サンドエレガント、ファインFR工法EX、  
グラニビエーレ、パールエレガント



JR宮交ツインビル(アミュプラザみやざき) 宮崎県  
サンドエレガント、ファインモルタル、セラタイカ2号、  
SKタイカコート



宮島口旅客ターミナル 広島県  
SKタイカシート、SKタイカコート



洋光台北団地 神奈川県  
グラニビエーレ (木目調)




立誠ガーデン ヒューリック京都 京都府  
サンドエレガント、サンドエレガントIN

に採用され、それぞれの国の建築文化の向上に大きく貢献しています。

## 海外実績



Chevron シンガポール  
水性セラタイトSi、メタクイーンMX



Village Hotel @ Sentosa シンガポール  
エコフレッシュ、インターマット、コンボシリコンW55



Lei Cheng Uk Shopping Centre 香港  
SKKライムティラー



Aspire Asoke Ratchada condominium タイ  
エレガンススタイルTS



长春嘉汇九里 中国  
SKKシボカケンNEO TR2  
SKK 水性弾性セラミシリコン



Forest City 20 block condominium P26 マレーシア  
バイオファイン、アクリスターファイン



創城丁山河畔 中国  
SKKライムアートコート、SKK ロマノファンシー



武漢理工館 中国  
SKKロマノストーン



中洲濱海商業中心 中国  
SKKセラタイカ2号

エスケー化研の建築仕上塗材は、多くの分野でご使用いただいています。

**資産価値の向上** **健康安全** **安心**

模型箱試験により立証された本物の不燃材  
不燃断熱材 **セラミライトエコG**

試験前      試験燃焼中      試験後

**資産価値の向上** **省力化** **安心**

工期短縮、薄膜、意匠性UP  
シートタイプ 乾式耐火被覆材 **SKタイカシート**

**資産価値の向上** **省力化** **安心**

反応硬化型で速乾、省力化・工期短縮  
耐火被覆材 **SKタイカコートHS**

**資産価値の向上**

**省力化**

**健康安全**

**快適**

**安心**

高意匠軽量シート建材 シート建材シリーズ

外壁や内装に天然石や天然木と見紛うばかりの素材感を表現する薄型・軽量のシート建材。  
 天然石やタイルと比べて軽量であり、下地との密着性に優れ、剥落などの危険性が少なく安全です。



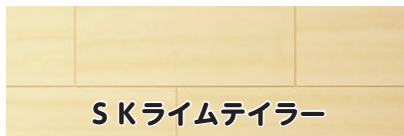
グラニピエーレ(御影石調)



グラニピエーレ(砂岩調)



グラニピエーレ(木目調)



S K ライムテイラー



グラニテイラートラパーチン | N



S K カイテキテイラー

**資産価値の向上**

**健康安全**

**快適**

**安心**


高級装飾仕上塗材



自然素材を融合した高いデザイン性  
 高意匠装飾塗材  
**サンドエレガンスシリーズ**



高耐久の格調高い自然石調仕上げ  
 高意匠多彩塗材  
**グラニクイーンシリーズ**



エイジング風の豪華仕上げ  
 ファンデーションローラー塗装工法  
**ファインFR工法**



開放しコンクリートの素材感・質感  
 コンクリート保護工法  
**セラミRC-FR工法**

遮熱塗料 (高日射反射率塗料)

**環境性向上**

**健康安全**

**快適**

**安心**

優れた低汚染効果で、長期に亘り遮熱性能の効果を発揮します。

屋根用遮熱塗料 **クールタイトシリーズ**  
 外壁用遮熱工法 **クールテクト工法**



播磨科学公園都市に作られた大型放射光施設Spring-8、3期に亘る改修工事が行われ、屋根:クールタイトF 68,000㎡、外壁:クールテクトF35,000㎡等が採用されました。

# 会社概要 (2021年3月31日現在)

設 立 1958年4月17日

資 本 金 26億62百万円  
連結純資産 1,222億20百万円

企業集団の  
従業員数 2,181名 (臨時従業員を除く)

事業内容

- 建築仕上塗材事業  
有機無機水系塗材、合成樹脂塗料、無機質系塗材、高級内装装飾材、  
高意匠性内外シート建材、無機質建材の製造販売及び特殊仕上工事の請負
- 耐火断熱材事業  
断熱材、耐火被覆材、耐火塗料の製造販売及び耐火断熱工事の請負
- その他の事業  
各種化成品の製造販売

## ■ 役員 (2021年6月30日現在)

代表取締役会長	藤 井 實	取締役	竹 内 正 博
代表取締役社長	藤 井 実 広	取締役	片 岡 秀 人
専務取締役	坂 本 雅 英	取締役	長 澤 啓 三
取締役	藤 井 訓 広	常勤監査役	本 竜 坦 道
取締役	福 岡 透	監査役	古 越 浩 二
取締役	伊 藤 義 之	監査役	濱 名 正 二

## ■ 主要な関係会社

SKK (S) PTE.LTD. (シンガポール)  
SKK (H'K) CO.,LTD. (香港)  
H.K.SHIKOKU CO.,LTD. (香港)  
SIKOKUKAKEN (SHANGHAI) CO.,LTD. (上海)  
SK KAKEN (M) SDN.BHD. (マレーシア)  
SKK CHEMICAL (M) SDN.BHD. (マレーシア)

SK COATINGS SDN.BHD. (マレーシア)  
SK KAKEN (THAILAND) CO.,LTD. (タイ)  
SKK CHEMICAL (THAILAND) CO.,LTD. (タイ)  
PT SKK KAKEN INDONESIA (インドネシア)  
PT SKK KAKEN KONSTRUKSI (インドネシア)  
PT SKK KAKEN DISTRIBUSI (インドネシア)



本社




SKKグローバルセンター



SIKOKUKAKEN (SHANGHAI) CO.,LTD.  
／上海営業所



SIKOKUKAKEN (SHANGHAI) CO.,LTD.  
／北京分公司



SKK (H'K) CO.,LTD.



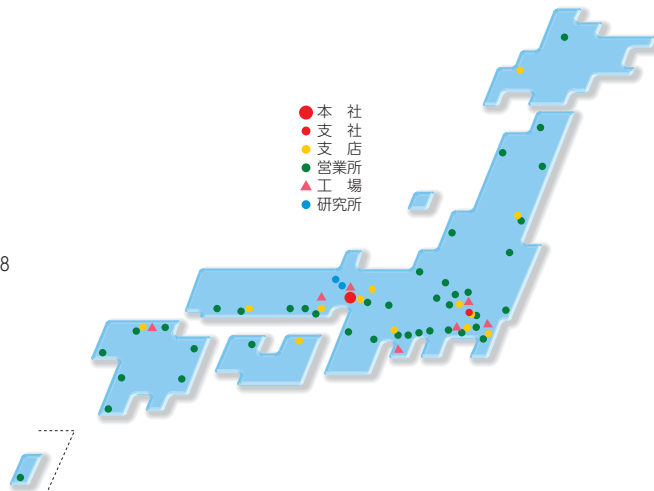
第一技術研究所



第二技術研究所

## 国内主要事業所 (2021年6月30日現在)

本事業本部	〒567-0034	大阪府茨木市中穂積3-5-25
国際事業本部	〒567-0034	大阪府茨木市中穂積3-5-25
東京支社	〒169-0075	東京都新宿区高田馬場1-31-18
札幌支店	〒065-0042	北海道札幌市東区本町二条10-2-39
仙台支店	〒983-0013	宮城県仙台市宮城野区中野1-5-12
東京支店	〒169-0075	東京都新宿区高田馬場1-31-18
千葉支店	〒263-0003	千葉県千葉市稲毛区小深町122-1
埼玉支店	〒337-0051	埼玉県さいたま市見沼区東大宮6-30-48
横浜支店	〒244-0801	神奈川県横浜市戸塚区品濃町549-2
名古屋支店	〒451-0044	愛知県名古屋市中区菊井2-14-19
京都支店	〒612-8415	京都府京都市伏見区竹田中島町263
大阪支店	〒567-0034	大阪府茨木市中穂積3-5-31
神戸支店	〒652-0807	兵庫県神戸市兵庫区浜崎通5-1
広島支店	〒731-5161	広島県広島市佐伯区五日市港2-1-5
高松支店	〒761-8073	香川県高松市太田下町2585-3
福岡支店	〒813-0062	福岡県福岡市東区松島5-6-16
大根工場	〒303-0044	茨城県常総市菅生町57-1
埼玉工場	〒347-0017	埼玉県加須市南篠崎1-6
神奈川工場	〒252-0012	神奈川県座間市広野台2-3-30
名古屋工場	〒475-0032	愛知県半田市潮干町1-2
大阪工場	〒567-0056	大阪府茨木市南清水町4-5
兵庫工場	〒679-0221	兵庫県加東市河高355-40
九州工場	〒820-0609	福岡県嘉穂郡桂川町吉隈429-26
第一技術研究所	〒567-0059	大阪府茨木市清水1-25-10
第二技術研究所	〒567-0056	大阪府茨木市南清水町4-1
SKKグローバルセンター	〒567-0034	大阪府茨木市中穂積3-12-2
他営業所		全国52ヶ所



九州工場



大阪工場



兵庫工場



PT SKK KAKEN INDONESIA



SKK (S) PTE.LTD.



SKK CHEMICAL (M) SDN. BHD.



SIKOKUKAKEN (SHANGHAI) CO.,LTD.



SKK CHEMICAL (THAILAND) CO.,LTD.



大根工場



神奈川工場



埼玉工場



名古屋工場



## 株主メモ

事業年度	4月1日～翌年3月31日
期末配当金受領株主 確定日	3月31日
定時株主総会	毎年6月
株主名簿管理人 特別口座の口座管理機関	三菱UFJ信託銀行株式会社
同連絡先	三菱UFJ信託銀行株式会社 大阪証券代行部 〒541-8502 大阪市中央区伏見町三丁目6番3号 TEL 0120-094-777 (通話料無料)
上場証券取引所	東京証券取引所JASDAQ (スタンダード)
公告方法	電子公告により、当社ホームページに掲載します。 なお、やむを得ない理由により電子公告ができない 場合は、日本経済新聞に掲載します。

### (ご注意)

1. 株主様の住所変更、買取請求その他各種お手続きにつきましては、原則、口座を開設されている口座管理機関(証券会社等)で承ることとなっております。口座を開設されている証券会社等にお問合せください。株主名簿管理人(三菱UFJ信託銀行)ではお取り扱いできませんのでご注意ください。
2. 特別口座に登録された株式に関する各種お手続きにつきましては、三菱UFJ信託銀行が口座管理機関となっておりますので、上記特別口座の口座管理機関(三菱UFJ信託銀行)にお問合せください。なお、三菱UFJ信託銀行全国本支店でもお取次ぎいたします。
3. 未受領の配当金につきましては、三菱UFJ信託銀行本支店でお支払いいたします。

<https://www.sk-kaken.co.jp/>